





<div><div>FNDE</div><div>Fundo Nacional de Desenvolvimento da Educação</div></div>															
PLANILHA ORÇAMENTÁRIA DE REPACTUAÇÃO DE OBRA INACABADA															
DADOS DA OBRA						LEGENDA									
PROJETO:	Escola 02 Salas - Projeto FNDE					○	Serviço que não será executado (executado 100% no pacto original) - (ZERAR QUANTITATIVOS)								
ID DE IDENT:	ID 1010336		BDI:	27%		●	Serviço complementar remanescente do pacto original - executado parcialmente no contrato anterior, ou que será mantido por ocasião da repactuação, ou mesmo que deverá ser refeito por ocasião da retomada da obra.								
NOME OBRA:	ESCOLA MUNICIPAL PA PERICATU		Refer.:	Sinapi 03/2025 e SETOP 01/2025		●	Novos serviços incluídos na planilha em decorrência de elementos ou sistemas construtivos condenados no laudo Técnico de vistoria. (Exemplos, tais como: demolições, remoções, retiradas, refazimentos, bota-foras, outros)								
Endereço:	ZONA RURAL DE PIUM -TO		Encargos sociais:	Sem desoneração		●	Serviços provenientes de alterações de Projeto (Serviços trocados por outros serviços ou alteração de especificação técnica de materiais). Exemplos: adequações de acessibilidade, acréscimos e outras adequações pertinentes.								
PLANILHA DE REPACTUAÇÃO COM BASE NA PLANILHA DO PACTO ORIGINAL															
SERVIÇOS PLANILHA DO PACTO ORIGINAL				SERVIÇOS EXECUTADOS (QUANT. ACUMULADO)		SERVIÇOS DA NOVA PACTUAÇÃO				SERVIÇOS COMPLEMENTARES		VALORES ATUALIZADOS (REPACTUAÇÃO)			
ITEM	CÓDIGO	FONTE	DESCRIÇÃO DOS SERVIÇOS	UNID.	QUANT.	CÓDIGO	FONTE	DESCRIÇÃO DOS SERVIÇOS	UND	QTD	VALOR UNIT. SEM BDI	VALOR UNIT. COM BDI	VALOR TOTAL	% DO VALOR TOTAL	
1.0			SERVIÇOS PRELIMINARES					SERVIÇOS PRELIMINARES					-		
1.1			Placa de obra em chapa zincada, instalada	m²	6,00	74209/1	SINAPI	Placa de obra em chapa zincada, instalada	m²	6,00		R\$ -	R\$ -		
1.2			Barracão para escritório de obra porte pequeno s=25,41m²	un	1,00	73805/1	SINAPI	Barracão para escritório de obra porte pequeno s=25,41m²	m²	1,00		R\$ -	R\$ -		
1.3			Locação de construção de edificação com gabarito de madeira	m²	207,70	74077/3	SINAPI	Locação de construção de edificação com gabarito de madeira	m²	207,70		R\$ -	R\$ -		
1.4			Ligação provisória de energia elétrica em canteiro de obra	un	1,00	73960/1	SINAPI	Ligação provisória de energia elétrica em canteiro de obra	un	1,00		R\$ -	R\$ -		
1.5												R\$ -	R\$ -		
2.0			MOVIMENTO DE TERRAS PARA FUNDAÇÕES					MOVIMENTO DE TERRAS PARA FUNDAÇÕES					-		
2.1			Escavação manual de vala ou cava em material de 1ª categoria, profundidade até 1,50m	m³	43,00			Escavação manual de vala ou cava em material de 1ª categoria, profundidade até 1,50m	m³	43,00		R\$ -	R\$ -		
2.2			Apiloamento manual de fundo de vala	m²	41,08			Apiloamento manual de fundo de vala	m²	41,08		R\$ -	R\$ -		
2.3			Aterro de caixão de edificação, com fornec. de areia, adensada manualmente com soquete	m³	48,10			Aterro de caixão de edificação, com fornec. de areia, adensada manualmente com soquete	m³	48,10		R\$ -	R\$ -		
2.4			Reaterro manual de valas, com compactação utilizando sêpo, sem controle do grau de compactação	m³	36,40			Reaterro manual de valas, com compactação utilizando sêpo, sem controle do grau de compactação	m³	36,40		R\$ -	R\$ -		
3.0			FUNDAÇÕES					FUNDAÇÕES					-		
3.1			Concreto armado fck=15MPa fabricado na obra, adensado e lançado, para viga baldrame, com formas planas em compensado resinado 12mm (05 usos)	m³	3,65			Concreto armado fck=15MPa fabricado na obra, adensado e lançado, para viga baldrame, com formas planas em compensado resinado 12mm (05 usos)	m³	3,65		R\$ -	R\$ -		
3.2			Bloco de fundação em concreto armado, fck=15mpa	m³	5,60			Bloco de fundação em concreto armado, fck=15mpa	m³	5,60		R\$ -	R\$ -		
4.0			SUPERESTRUTURA					SUPERESTRUTURA					-		
4.1			Concreto armado fck=25MPa fabricado na obra, adensado e lançado, para pilar	m³	5,00			Concreto armado fck=25MPa fabricado na obra, adensado e lançado, para pilar, c	m³	5,00		R\$ -	R\$ -		
4.2			Concreto armado fck=25MPa fabricado na obra, adensado e lançado, para viga, com formas planas em compensado resinado 12mm (05 usos)	m³	7,34			Concreto armado fck=25MPa fabricado na obra, adensado e lançado, para viga, com formas planas em compensado resinado 12mm (05 usos)	m³	7,34		R\$ -	R\$ -		
4.3			Laje pré-moldada treliçada para forro, inclusive capeamento (fck=25mpa) e escoramento	m²	130,00			Laje pré-moldada treliçada para forro, inclusive capeamento (fck=25mpa) e escoramento	m²	130,00		R\$ -	R\$ -		
												R\$ -	R\$ -		
5.0			INSTALAÇÕES HIDRÁULICA					INSTALAÇÕES HIDRÁULICA					45.798,51		
5.1	ÁGUA														
5.1.1			Tubo pvc rígido soldável marrom p/ água, d = 25 mm (3/4"), inclusive conexões	m	13,00			Tubo pvc rígido soldável marrom p/ água, d = 25 mm (3/4"), inclusive conexões	m	-		R\$ -	R\$ -		
5.1.2			Tubo pvc rígido soldável marrom p/ água, d = 20 mm (1/2"), inclusive conexões	m	5,55			Tubo pvc rígido soldável marrom p/ água, d = 20 mm (1/2"), inclusive conexões	m	-		R\$ -	R\$ -		
5.1.3			Tubo pvc rígido soldável marrom p/ água, d = 50 mm (1 1/2"), inclusive conexões	m	17,75			Tubo pvc rígido soldável marrom p/ água, d = 50 mm (1 1/2"), inclusive conexões	m	-		R\$ -	R\$ -		
5.1.4			Caixa d'água em fibra de vidro - instalada, cap. 4.000 litros, conforme especificações	un	1,00			Caixa d'água em fibra de vidro - instalada, cap. 4.000 litros, conforme especificações	un	-		R\$ -	R\$ -		
5.1.5						94495	SINAPI	REGISTRO DE GAVETA BRUTO, LATÃO, ROSCÁVEL, 1" - FORNECIMENTO E INSTALAÇÃO. AF_08/2021	un	1,00	R\$ 66,17	R\$ 84,04	R\$ 84,04		





<div><div>FNDE</div><div>Fundo Nacional de Desenvolvimento da Educação</div></div>															
PLANILHA ORÇAMENTÁRIA DE REPACTUAÇÃO DE OBRA INACABADA															
DADOS DA OBRA						LEGENDA									
PROJETO:	Escola 02 Salas - Projeto FNDE					<input type="radio"/>	Serviço que não será executado (executado 100% no pacto original) - (ZERAR QUANTITATIVOS)								
ID DE IDENT:	ID 1010336		BDI:	27%		<input checked="" type="radio"/>	Serviço complementar remanescente do pacto original - executado parcialmente no contrato anterior, ou que será mantido por ocasião da repactuação, ou mesmo que deverá ser refeito por ocasião da retomada da obra.								
NOME OBRA:	ESCOLA MUNICIPAL PA PERICATU		Refer.:	Sinapi 03/2025 e SETOP 01/2025		<input checked="" type="radio"/>	Novos serviços incluídos na planilha em decorrência de elementos ou sistemas construtivos condenados no laudo Técnico de vistoria. (Exemplos, tais como: demolições, remoções, retiradas, refazimentos, bota-foras, outros)								
Endereço:	ZONA RURAL DE PIUM -TO		Encargos sociais:	Sem desoneração		<input checked="" type="radio"/>	Serviços provenientes de alterações de Projeto (Serviços trocados por outros serviços ou alteração de especificação técnica de materiais). Exemplos: adequações de acessibilidade, acréscimos e outras adequações pertinentes.								
PLANILHA DE REPACTUAÇÃO COM BASE NA PLANILHA DO PACTO ORIGINAL															
SERVIÇOS PLANILHA DO PACTO ORIGINAL				SERVIÇOS EXECUTADOS (QUANT. ACUMULADO)		SERVIÇOS DA NOVA PACTUAÇÃO				SERVIÇOS COMPLEMENTARES		VALORES ATUALIZADOS (REPACTUAÇÃO)			
ITEM	CÓDIGO	FONTE	DESCRIÇÃO DOS SERVIÇOS	UNID.	QUANT.	CÓDIGO	FONTE	DESCRIÇÃO DOS SERVIÇOS	UND	QTD	VALOR UNIT. SEM BDI	VALOR UNIT. COM BDI	VALOR TOTAL	% DO VALOR TOTAL	
1.0			SERVIÇOS PRELIMINARES					SERVIÇOS PRELIMINARES					-		
5.1.6						94497	SINAPI	REGISTRO DE GAVETA BRUTO, LATÃO, ROSCÁVEL, 1 1/2" - FORNECIMENTO E INSTALAÇÃO. AF. 08/2021	un	4,00	R\$ 114,25	R\$ 145,10	R\$ 580,39		
5.1.7						94498	SINAPI	REGISTRO DE GAVETA BRUTO, LATÃO, ROSCÁVEL, 2" - FORNECIMENTO E INSTALAÇÃO. AF. 08/2021	un	2,00	R\$ 157,63	R\$ 200,19	R\$ 400,38		
5.1.8						89352	SINAPI	REGISTRO DE GAVETA BRUTO, LATÃO, ROSCÁVEL, 1/2" - FORNECIMENTO E INSTALAÇÃO. AF. 08/2021	un	1,00	R\$ 38,81	R\$ 49,29	R\$ 49,29		
5.1.9						89401	SINAPI	TUBO, PVC, SOLDÁVEL, DE 20MM, INSTALADO EM RAMAL DE DISTRIBUIÇÃO DE ÁGUA - FORNECIMENTO E INSTALAÇÃO. AF. 06/2022	m	22,00	R\$ 11,60	R\$ 14,73	R\$ 324,10		
5.1.10						94648	SINAPI	TUBO, PVC, SOLDÁVEL, DE 25MM, INSTALADO EM RESERVAÇÃO PREDIAL DE ÁGUA - FORNECIMENTO E INSTALAÇÃO. AF. 04/2024	m	33,00	R\$ 29,50	R\$ 37,47	R\$ 1.236,35		
5.1.11						94650	SINAPI	TUBO, PVC, SOLDÁVEL, DE 40MM, INSTALADO EM RESERVAÇÃO PREDIAL DE ÁGUA - FORNECIMENTO E INSTALAÇÃO. AF. 04/2024	m	22,00	R\$ 20,13	R\$ 25,57	R\$ 562,43		
5.1.12						94651	SINAPI	TUBO, PVC, SOLDÁVEL, DE 50MM, INSTALADO EM RESERVAÇÃO PREDIAL DE ÁGUA - FORNECIMENTO E INSTALAÇÃO. AF. 04/2024	m	6,00	R\$ 23,40	R\$ 29,72	R\$ 178,31		
5.1.13						102609	SINAPI	CAIXA D'ÁGUA EM POLIETILENO, 2000 LITROS - FORNECIMENTO E INSTALAÇÃO. AF. 06/2021	un	2,00	R\$ 1.454,57	R\$ 1.847,30	R\$ 3.694,61		
5.1.14						94672	SINAPI	JOELHO 90 GRAUS COM BUCHA DE LATÃO, PVC, SOLDÁVEL, DN 25 MM X 3/4", INSTALADO EM RESERVAÇÃO PREDIAL DE ÁGUA - FORNECIMENTO E INSTALAÇÃO.	un	6,00	R\$ 6,32	R\$ 8,03	R\$ 48,16		
5.1.15						ED-49845	SETOP	ADAPTADOR SOLDÁVEL DE PVC MARROM COM FLANGES E ANEL PARA CAIXA DÁGUA Ø 25 MM X 3/4"	un	4,00	R\$ 24,29	R\$ 30,85	R\$ 123,39		
5.1.16						ED-49847	SETOP	ADAPTADOR SOLDÁVEL DE PVC MARROM COM FLANGES E ANEL PARA CAIXA DÁGUA Ø 40 MM X 1 1/4"	un	2,00	R\$ 58,58	R\$ 74,40	R\$ 148,79		
5.1.17						ED-49849	SETOP	ADAPTADOR SOLDÁVEL DE PVC MARROM COM FLANGES E ANEL PARA CAIXA DÁGUA Ø 50 MM X 1 1/2"	un	2,00	R\$ 51,48	R\$ 65,38	R\$ 130,76		
5.1.18						89617	SINAPI	TE, PVC, SOLDÁVEL, DN 25MM, INSTALADO EM PRUMADA DE ÁGUA - FORNECIMENTO E INSTALAÇÃO. AF. 06/2022	un	5,00	R\$ 8,05	R\$ 10,22	R\$ 51,12		
5.1.19						89623	SINAPI	TE, PVC, SOLDÁVEL, DN 40MM, INSTALADO EM PRUMADA DE ÁGUA - FORNECIMENTO E INSTALAÇÃO. AF. 06/2022	un	2,00	R\$ 20,29	R\$ 25,77	R\$ 51,54		
5.1.20						89625	SINAPI	TE, PVC, SOLDÁVEL, DN 50MM, INSTALADO EM PRUMADA DE ÁGUA - FORNECIMENTO E INSTALAÇÃO. AF. 06/2022	un	2,00	R\$ 23,77	R\$ 30,19	R\$ 60,38		
5.1.21						89624	SINAPI	TÊ DE REDUÇÃO, PVC, SOLDÁVEL, DN 40MM X 32MM, INSTALADO EM PRUMADA DE ÁGUA - FORNECIMENTO E INSTALAÇÃO. AF. 06/2022	un	3,00	R\$ 18,75	R\$ 23,81	R\$ 71,44		
5.1.22						105231	SINAPI	BUCHA DE REDUÇÃO, PPR, DN 32 X 25 MM, INSTALADO EM RESERVAÇÃO PREDIAL DE ÁGUA - FORNECIMENTO E INSTALAÇÃO. AF. 04/2024	un	3,00	R\$ 8,90	R\$ 11,30	R\$ 33,91		
5.1.23						105230	SINAPI	BUCHA DE REDUÇÃO, PPR, DN 25 X 20 MM, INSTALADO EM RESERVAÇÃO PREDIAL DE ÁGUA - FORNECIMENTO E INSTALAÇÃO. AF. 04/2024	un	2,00	R\$ 7,59	R\$ 9,64	R\$ 19,28		
5.1.24						104009	SINAPI	BUCHA DE REDUÇÃO, CURTA, PVC, SOLDÁVEL, DN 50 X 40 MM, INSTALADO EM RAMAL DE DISTRIBUIÇÃO DE ÁGUA - FORNECIMENTO E INSTALAÇÃO. AF. 06/2022	un	2,00	R\$ 13,96	R\$ 17,73	R\$ 35,46		
5.1.25						103999	SINAPI	BUCHA DE REDUÇÃO, LONGA, PVC, SOLDÁVEL, DN 50 X 25 MM, INSTALADO EM RAMAL DE DISTRIBUIÇÃO DE ÁGUA - FORNECIMENTO E INSTALAÇÃO. AF. 06/2022	un	2,00	R\$ 13,17	R\$ 16,73	R\$ 33,45		
5.1.26						89404	SINAPI	JOELHO 90 GRAUS, PVC, SOLDÁVEL, DN 20MM, INSTALADO EM RAMAL DE DISTRIBUIÇÃO DE ÁGUA - FORNECIMENTO E INSTALAÇÃO. AF. 06/2022	un	1,00	R\$ 7,81	R\$ 9,92	R\$ 9,92		
5.1.27						96684	SINAPI	JOELHO 90 GRAUS, PPR, DN 25 MM, CLASSE PN 25, INSTALADO EM PRUMADA DE ÁGUA - FORNECIMENTO E INSTALAÇÃO. AF. 08/2022	un	11,00	R\$ 11,80	R\$ 14,99	R\$ 164,85		
5.1.28						103980	SINAPI	JOELHO 90 GRAUS, PVC, SOLDÁVEL, DN 40MM, INSTALADO EM RAMAL DE DISTRIBUIÇÃO DE ÁGUA - FORNECIMENTO E INSTALAÇÃO. AF. 06/2022	un	4,00	R\$ 18,67	R\$ 23,71	R\$ 94,84		
5.1.29						94797	SINAPI	TORNEIRA DE BOIA PARA CAIXA D'ÁGUA, ROSCÁVEL, 1" FORNECIMENTO E INSTALAÇÃO. AF. 08/2021	un	2,00	R\$ 83,70	R\$ 106,30	R\$ 212,60		
5.2	ESGOTO														
5.2.1			Tubo pvc rígido c/ anéis, ponta e bolsa p/ esgoto secundário, d = 50mm	m	20,00			Tubo pvc rígido c/ anéis, ponta e bolsa p/ esgoto secundário, d = 50mm	m	-		R\$ -	R\$ -		
5.2.2			Curva de 90° curta em pvc rígido c/ anéis, para esgoto secundário, diâm = 40mm	un	6,00			Curva de 90° curta em pvc rígido c/ anéis, para esgoto secundário, diâm = 40mm	m	-		R\$ -	R\$ -		
5.2.3			Tubo pvc rígido c/ anéis, ponta e bolsa p/ esgoto primário, d = 100mm	m	20,00			Tubo pvc rígido c/ anéis, ponta e bolsa p/ esgoto primário, d = 100mm	m	-		R\$ -	R\$ -		
5.2.4			Caixa de gordura - "cg" - (50 x 50 x 65cm)	un	1,00			Caixa de gordura - "cg" - (50 x 50 x 65cm)	m	-		R\$ -	R\$ -		
5.2.5			Caixa de passagem em alvenaria de tijolos maciços esp. = 0,12m, dim. int. = 0.40 x 0.40 x 0.60m	un	1,00			Caixa de passagem em alvenaria de tijolos maciços esp. = 0,12m, dim. int. = 0.40 x 0.40 x 0.60m	m	-		R\$ -	R\$ -		

PLANILHA ORÇAMENTÁRIA DE REPACTUAÇÃO DE OBRA INACABADA

DADOS DA OBRA						LEGENDA										
PROJETO:	Escola 02 Salas - Projeto FNDE						Serviço que não será executado (executado 100% no pacto original) - (ZERAR QUANTITATIVOS)									
ID DE IDENT:	ID 1010336	BDI:	27%				Serviço complementar remanescente do pacto original - executado parcialmente no contrato anterior, ou que será mantido por ocasião da repactuação, ou mesmo que deverá ser refeito por ocasião da retomada da obra.									
NOME OBRA:	ESCOLA MUNICIPAL PA PERICATU		Refer.:	Sinapi 03/2025 e SETOP 01/2025			Novos serviços incluídos na planilha em decorrência de elementos ou sistemas construtivos condenados no laudo Técnico de vistoria. (Exemplos, tais como: demolições, remoções, retiradas, refazimentos, bota-foras, outros)									
Endereço:	ZONA RURAL DE PIUM-TO		Encargos sociais:	Sem desoneração			Serviços provenientes de alterações de Projeto (Serviços trocados por outros serviços ou alteração de especificação técnica de materiais). Exemplos: adequações de acessibilidade, acréscimos e outras adequações pertinentes.									
PLANILHA DE REPACTUAÇÃO COM BASE NA PLANILHA DO PACTO ORIGINAL																
SERVIÇOS PLANILHA DO PACTO ORIGINAL					SERVIÇOS EXECUTADOS (QUANT. ACUMULADO)		SERVIÇOS DA NOVA PACTUAÇÃO				SERVIÇOS COMPLEMENTARES		VALORES ATUALIZADOS (REPACTUAÇÃO)			
ITEM	CÓDIGO	Fonte	DESCRIÇÃO DOS SERVIÇOS	UNID.	QUANT.	CÓDIGO	Fonte	DESCRIÇÃO DOS SERVIÇOS		UND	QTD	VALOR UNIT. SEM BDI	VALOR UNIT. COM BDI	VALOR TOTAL	% DO VALOR TOTAL	
1.0			SERVIÇOS PRELIMINARES					SERVIÇOS PRELIMINARES						-		
5.2.6			Ralo sifonado em pvc d = 100 mm, saída 40 mm, com grelha acabamento branco	un	2,00			Ralo sifonado em pvc d = 100 mm, saída 40 mm, com grelha acabamento branco		m	-		R\$ -	R\$ -		
5.2.7			Caixa sifonada em pvc d = 100 mm, saída 50 mm, com grelha acabamento branco	un	1,00			Caixa sifonada em pvc d = 100 mm, saída 50 mm, com grelha acabamento branco			-		R\$ -	R\$ -		
5.2.8			Fossa séptica (dimensões internas 3,00x1,70x1,50m)	un	1,00			Fossa séptica (dimensões internas 3,00x1,70x1,50m)		m	-		R\$ -	R\$ -		
5.2.9			Sumidouro paredes com blocos cerâmicos 6 furos, Diâmetro interno 300cm	un	4,00			Sumidouro paredes com blocos cerâmicos 6 furos, Diâmetro interno 300cm		m	-		R\$ -	R\$ -		
5.2.10						89798	SINAPI	TUBO PVC, SERIE NORMAL, ESGOTO PREDIAL, DN 50 MM, FORNECIDO E INSTALADO EM PRUMADA DE ESGOTO SANITÁRIO OU VENTILAÇÃO. AF_ 08/2022		m	5,00	R\$ 13,31	R\$ 16,90	R\$ 84,52		
5.2.11						89711	SINAPI	TUBO PVC, SERIE NORMAL, ESGOTO PREDIAL, DN 40 MM, FORNECIDO E INSTALADO EM RAMAL DE DESCARGA OU RAMAL DE ESGOTO SANITÁRIO. AF_ 08/2022		m	20,00	R\$ 22,54	R\$ 28,63	R\$ 572,52		
5.2.12						89714	SINAPI	TUBO PVC, SERIE NORMAL, ESGOTO PREDIAL, DN 100 MM, FORNECIDO E INSTALADO EM RAMAL DE DESCARGA OU RAMAL DE ESGOTO SANITÁRIO. AF_ 08/2022		m	5,00	R\$ 39,37	R\$ 50,00	R\$ 250,00		
5.2.13						89726	SINAPI	JOELHO 45 GRAUS, PVC, SERIE NORMAL, ESGOTO PREDIAL, DN 40 MM, JUNTA SOLDÁVEL, FORNECIDO E INSTALADO EM RAMAL DE DESCARGA OU RAMAL DE ESGOTO SANITÁRIO. AF_ 08/2022		un	4,00	R\$ 10,98	R\$ 13,94	R\$ 55,78		
5.2.14						89746	SINAPI	JOELHO 45 GRAUS, PVC, SERIE NORMAL, ESGOTO PREDIAL, DN 100 MM, JUNTA ELÁSTICA, FORNECIDO E INSTALADO EM RAMAL DE DESCARGA OU RAMAL DE ESGOTO SANITÁRIO. AF_ 08/2022		un	1,00	R\$ 28,54	R\$ 36,25	R\$ 36,25		
5.2.15						89724	SINAPI	JOELHO 90 GRAUS, PVC, SERIE NORMAL, ESGOTO PREDIAL, DN 40 MM, JUNTA SOLDÁVEL, FORNECIDO E INSTALADO EM RAMAL DE DESCARGA OU RAMAL DE ESGOTO SANITÁRIO. AF_ 08/2022		un	9,00	R\$ 10,76	R\$ 13,67	R\$ 122,99		
5.2.16						89744	SINAPI	JOELHO 90 GRAUS, PVC, SERIE NORMAL, ESGOTO PREDIAL, DN 100 MM, JUNTA ELÁSTICA, FORNECIDO E INSTALADO EM RAMAL DE DESCARGA OU RAMAL DE ESGOTO SANITÁRIO. AF_ 08/2022		un	2,00	R\$ 27,73	R\$ 35,22	R\$ 70,43		
5.2.17						89690	SINAPI	JUNÇÃO SIMPLES, PVC, SERIE R, ÁGUA PLUVIAL, DN 100 X 100 MM, JUNTA ELÁSTICA, FORNECIDO E INSTALADO EM CONDUTORES VERTICAIS DE ÁGUAS PLUVIAIS. AF_ 06/2022		un	3,00	R\$ 87,73	R\$ 111,42	R\$ 334,25		
5.2.18						89782	SINAPI	TE, PVC, SERIE NORMAL, ESGOTO PREDIAL, DN 40 X 40 MM, JUNTA SOLDÁVEL, FORNECIDO E INSTALADO EM RAMAL DE DESCARGA OU RAMAL DE ESGOTO SANITÁRIO.		un	4,00	R\$ 15,49	R\$ 19,67	R\$ 78,69		
5.2.19						89798	SINAPI	TUBO PVC, SERIE NORMAL, ESGOTO PREDIAL, DN 50 MM, FORNECIDO E INSTALADO EM PRUMADA DE ESGOTO SANITÁRIO OU VENTILAÇÃO. AF_ 08/2022		un	8,00	R\$ 13,31	R\$ 16,90	R\$ 135,23		
5.2.20						89482	SINAPI	CAIXA SIFONADA, PVC, DN 100 X 100 X 50 MM, FORNECIDA E INSTALADA EM RAMAIS DE ENCAMINHAMENTO DE ÁGUA PLUVIAL AF_ 06/2022		un	1,00	R\$ 39,63	R\$ 50,33	R\$ 50,33		
5.2.21						98105	SINAPI	CAIXA DE GORDURA DUPLA (CAPACIDADE: 126 L), RETANGULAR, EM ALVENARIA COM TIJOLOS CERÂMICOS MACIÇOS, DIMENSÕES INTERNAS = 0,4X0,7 M, ALTURA INTERNA = 0,8 M. AF_ 12/2020		un	1,00	R\$ 677,89	R\$ 860,92	R\$ 860,92		
5.2.22						97903	SINAPI	CAIXA ENTERRADA HIDRÁULICA RETANGULAR EM ALVENARIA COM TIJOLOS CERÂMICOS MACIÇOS, DIMENSÕES INTERNAS: 0,8X0,8X0,6 M PARA REDE DE ESGOTO. AF_ 12/2020		un	1,00	R\$ 839,45	R\$ 1.066,10	R\$ 1.066,10		
5.2.23						89710	SINAPI	RALO SECO, PVC, DN 100 X 40 MM, JUNTA SOLDÁVEL, FORNECIDO E INSTALADO EM RAMAL DE DESCARGA OU EM RAMAL DE ESGOTO SANITÁRIO. AF_ 08/2022		un	2,00	R\$ 18,77	R\$ 23,84	R\$ 47,68		
5.2.24						98099	SINAPI	SUMIDOURO RETANGULAR, EM ALVENARIA COM BLOCOS DE CONCRETO, DIMENSÕES INTERNAS: 1,0 X 3,0 X H=3,0 M, ÁREA DE INFILTRAÇÃO: 25 M² (PARA 10 CONTRIBUINTES). AF_ 12/2020		un	2,00	R\$ 4.928,21	R\$ 6.258,83	R\$ 12.517,65		
5.2.25						98068	SINAPI	TANQUE SÉPTICO RETANGULAR, EM ALVENARIA COM TIJOLOS CERÂMICOS MACIÇOS, DIMENSÕES INTERNAS: 1,4 X 3,2 X H=1,8 M, VOLUME ÚTIL: 6272 L (PARA 32 CONTRIBUINTES). AF_ 12/2020		un	1,00	R\$ 9.355,29	R\$ 11.881,22	R\$ 11.881,22		
5.3	LOUÇAS E METAIS															
5.3.1			Bacia sanitaria com caixa de descarga acoplada, inclusive assento , conjunto de fixação, anel de vedação, tubo de ligação e engate plástico, conforme especificações	un	2,00			Bacia sanitaria com caixa de descarga acoplada, inclusive assento , conjunto de fixação, anel de vedação, tubo de ligação e engate plástico, conforme especificações		un	2,00		R\$ -	R\$ -		
5.3.2			Lavatório com coluna inclusive sifão plástico, válvula cromada para pia e enegate plástico	un	2,00			Lavatório com coluna inclusive sifão plástico, válvula cromada para pia e enegate plástico		un			R\$ -	R\$ -		

<div><div>FNDE</div><div>Fundo Nacional de Desenvolvimento da Educação</div></div>																
PLANILHA ORÇAMENTÁRIA DE REPACTUAÇÃO DE OBRA INACABADA																
DADOS DA OBRA						LEGENDA										
PROJETO:	Escola 02 Salas - Projeto FNDE					○	Serviço que não será executado (executado 100% no pacto original) - (ZERAR QUANTITATIVOS)									
ID DE IDENT:	ID 1010336	BDI:	27%			●	Serviço complementar remanescente do pacto original - executado parcialmente no contrato anterior, ou que será mantido por ocasião da repactuação, ou mesmo que deverá ser refeito por ocasião da retomada da obra.									
NOME OBRA:	ESCOLA MUNICIPAL PA PERICATU					●	Novos serviços incluídos na planilha em decorrência de elementos ou sistemas construtivos condenados no laudo Técnico de vistoria. (Exemplos, tais como: demolições, remoções, retiradas, refazimentos, bota-foras, outros)									
Endereço:	ZONA RURAL DE PIUM -TO					●	Serviços provenientes de alterações de Projeto (Serviços trocados por outros serviços ou alteração de especificação técnica de materiais). Exemplos: adequações de acessibilidade, acréscimos e outras adequações pertinentes.									
PLANILHA DE REPACTUAÇÃO COM BASE NA PLANILHA DO PACTO ORIGINAL																
SERVIÇOS PLANILHA DO PACTO ORIGINAL					SERVIÇOS EXECUTADOS (QUANT. ACUMULADO)		SERVIÇOS DA NOVA PACTUAÇÃO				SERVIÇOS COMPLEMENTARES		VALORES ATUALIZADOS (REPACTUAÇÃO)			
ITEM	CÓDIGO	FONTE	DESCRIÇÃO DOS SERVIÇOS	UNID.	QUANT.	CÓDIGO	FONTE	DESCRIÇÃO DOS SERVIÇOS	UND	QTD	VALOR UNIT. SEM BDI	VALOR UNIT. COM BDI	VALOR TOTAL	% DO VALOR TOTAL		
1.0			SERVIÇOS PRELIMINARES					SERVIÇOS PRELIMINARES					-			
5.3.3			Pia de cozinha com bancada em granito cinza andorinha, inclusive rodopia 7 cm, com 01 cuba de aço inox, sifão cromado, válvula cromada, torneira em aço inox, armário com portas em madeira e revestimento melamínico conforme projeto, assentada.	un	1,00			Pia de cozinha com bancada em granito cinza andorinha, inclusive rodopia 7 cm, com 01 cuba de aço inox, sifão cromado, válvula cromada, torneira em aço inox, armário com portas em madeira e revestimento melamínico conforme projeto, assentada.	un			R\$ -	R\$ -			
5.3.4			Bancada em granito cinza andorinha, dim 1.50x0.60, inclusive rodopia 7 cm, assentada.	un	1,00			Bancada em granito cinza andorinha, dim 1.50x0.60, inclusive rodopia 7 cm, assentada.	un			R\$ -	R\$ -			
5.3.5			Tanque de louça, cor branca, c/ válvula e sifão de plástico e torneira, conforme especificações	un	2,00			Tanque de louça, cor branca, c/ válvula e sifão de plástico e torneira, conforme especificações	un			R\$ -	R\$ -			
5.3.6			Mictório de louça com sifão integrado, engate cromado e registro de pressão, conforme especificações	un	1,00			Mictório de louça com sifão integrado, engate cromado e registro de pressão, conforme especificações	un			R\$ -	R\$ -			
5.3.7			Registro de gaveta 3/4"	un	1,00			Registro de gaveta 3/4"	un			R\$ -	R\$ -			
5.3.8			Registro de gaveta 1"	un	1,00			Registro de gaveta 1"	un			R\$ -	R\$ -			
5.3.9			Registro de gaveta 11/2"	un	2,00			Registro de gaveta 11/2"	un			R\$ -	R\$ -			
5.3.10			Barra de apoio para deficiente em ferro galvanizado de 11/2", l = 80cm (bacia sanitária e mictório), inclusive parafusos de fixação e pintura	un	6,00			Barra de apoio para deficiente em ferro galvanizado de 11/2", l = 80cm (bacia sanitária e mictório), inclusive parafusos de fixação e pintura	un			R\$ -	R\$ -			
5.3.11			Barra de apoio para deficiente em ferro galvanizado de 11/2", l = 140cm (lavatório), inclusive parafusos de fixação e pintura	un	2,00			Barra de apoio para deficiente em ferro galvanizado de 11/2", l = 140cm (lavatório), inclusive parafusos de fixação e pintura	un	2,00		R\$ -	R\$ -			
5.3.12			Espelho de cristal 4mm, com moldura de alumínio, acabamento em laminado, dim. 40 x 90cm	un	2,00			Espelho de cristal 4mm, com moldura de alumínio, acabamento em laminado, dim. 40 x 90cm	un	2,00		R\$ -	R\$ -			
5.3.13						95470	SINAPI	VASO SANITARIO SIFONADO CONVENCIONAL COM LOUÇA BRANCA, INCLUSO CONJUNTO DE LIGAÇÃO PARA BACIA SANITÁRIA AJUSTÁVEL - FORNECIMENTO E INSTALAÇÃO. AF_01/2020	un	2,00	R\$ 320,13	R\$ 406,57	R\$ 813,13			
5.3.14						99635	SINAPI	VÁLVULA DE DESCARGA METÁLICA, BASE 1 1/2", ACABAMENTO METALICO CROMADO - FORNECIMENTO E INSTALAÇÃO. AF_08/2021	un	2,00	R\$ 230,23	R\$ 292,39	R\$ 584,78			
5.3.15						86901	SINAPI	CUBA DE EMBUTIR OVAL EM LOUÇA BRANCA, 35 X 50CM OU EQUIVALENTE - FORNECIMENTO E INSTALAÇÃO. AF_01/2020	un	1,00	R\$ 152,26	R\$ 193,37	R\$ 193,37			
5.3.16						86904	SINAPI	LAVATÓRIO LOUÇA BRANCA SUSPENSO, 29,5 X 39CM OU EQUIVALENTE, PADRÃO POPULAR - FORNECIMENTO E INSTALAÇÃO. AF_01/2020	un	2,00	R\$ 153,79	R\$ 195,31	R\$ 390,63			
5.3.17						86919	SINAPI	TANQUE DE LOUÇA BRANCA COM COLUNA, 30L OU EQUIVALENTE, INCLUSO SIFÃO FLEXÍVEL EM PVC, VÁLVULA METÁLICA E TORNEIRA DE METAL CROMADO PADRÃO MÉDIO - FORNECIMENTO E INSTALAÇÃO. AF_01/2020	un	2,00	R\$ 943,60	R\$ 1.198,37	R\$ 2.396,74			
5.3.18						C1151	SEINFRA	DUCHA P/ WC CROMADO (INSTALADO)	un	2,00	R\$ 75,15	R\$ 95,44	R\$ 190,88			
5.3.19						86909	SINAPI	TORNEIRA CROMADA TUBO MÓVEL, DE MESA, 1/2" OU 3/4", PARA PIA DE COZINHA, PADRÃO ALTO - FORNECIMENTO E INSTALAÇÃO. AF_01/2020	un	1,00	R\$ 149,42	R\$ 189,76	R\$ 189,76			
5.3.20						86914	SINAPI	TORNEIRA CROMADA 1/2" OU 3/4" PARA TANQUE, PADRÃO MÉDIO - FORNECIMENTO E INSTALAÇÃO. AF_01/2020	un	1,00	R\$ 113,03	R\$ 143,55	R\$ 143,55			
5.3.21						86906	SINAPI	TORNEIRA CROMADA DE MESA, 1/2" OU 3/4", PARA LAVATÓRIO, PADRÃO POPULAR - FORNECIMENTO E INSTALAÇÃO. AF_01/2020	un	2,00	R\$ 86,04	R\$ 109,27	R\$ 218,54			
5.3.22						86910	SINAPI	TORNEIRA CROMADA TUBO MÓVEL, DE PAREDE, 1/2" OU 3/4", PARA PIA DE COZINHA, PADRÃO MÉDIO - FORNECIMENTO E INSTALAÇÃO. AF_01/2020	un	1,00	R\$ 147,15	R\$ 186,88	R\$ 186,88			
5.3.23						95544	SINAPI	PAPELEIRA DE PAREDE EM METAL CROMADO SEM TAMPA, INCLUSO FIXAÇÃO. AF_01/2020	un	2,00	R\$ 32,00	R\$ 40,64	R\$ 81,28			
5.3.24						95547	SINAPI	SABONETEIRA PLASTICA TIPO DISPENSER PARA SABONETE LIQUIDO COM RESERVATORIO 800 A 1500 ML. INCLUSO FIXAÇÃO. AF_01/2020	un	2,00	R\$ 62,42	R\$ 79,27	R\$ 158,55			
5.3.25						95542	SINAPI	PORTA TOALHA ROSTO EM METAL CROMADO, TIPO ARGOLA, INCLUSO FIXAÇÃO. AF_01/2020	un	2,00	R\$ 27,16	R\$ 34,49	R\$ 68,99			
5.3.26						100868	SINAPI	BARRA DE APOIO RETA, EM AÇO INOX POLIDO, COMPRIMENTO 80 CM, FIXADA NA PAREDE - FORNECIMENTO E INSTALAÇÃO. AF_01/2020	un	4,00	R\$ 361,68	R\$ 459,33	R\$ 1.837,33			
5.3.27						100864	SINAPI	BARRA DE APOIO EM "L", EM AÇO INOX POLIDO 80 X 80 CM, FIXADA NA PAREDE - FORNECIMENTO E INSTALACAO. AF_01/2020	un	2,00	R\$ 700,70	R\$ 889,89	R\$ 1.779,78			
6.0			INSTALAÇÕES ELÉTRICAS E TELEFÔNICAS (2380/20V)					INSTALAÇÃO SANITÁRIA					9.084,29			
6.1			Ponto de luz em teto ou parede, com eletroduto pvc rígido embutido	un	19,00			Ponto de luz em teto ou parede, com eletroduto pvc rígido embutido	un	19,00		R\$ -	R\$ -			
6.2			Ponto de tomada 2p+t universal, de uso geral (tug), em paredes, com eletroduto de pvc rígido embutido, exclusive aterramento	un	20,00			Ponto de tomada 2p+t universal, de uso geral (tug), em paredes, com eletroduto de pvc rígido embutido, exclusive aterramento	un	20,00		R\$ -	R\$ -			

<div><div>FNDE</div><div>Fundo Nacional de Desenvolvimento de Educação</div></div>															
PLANILHA ORÇAMENTÁRIA DE REPACTUAÇÃO DE OBRA INACABADA															
DADOS DA OBRA						LEGENDA									
PROJETO:	Escola 02 Salas - Projeto FNDE					○	Serviço que não será executado (executado 100% no pacto original) - (ZERAR QUANTITATIVOS)								
ID DE IDENT:	ID 1010336	BDI:	27%			●	Serviço complementar remanescente do pacto original - executado parcialmente no contrato anterior, ou que será mantido por ocasião da repactuação, ou mesmo que deverá ser refeito por ocasião da retomada da obra.								
NOME OBRA:	ESCOLA MUNICIPAL PA PERICATU		Refer.:	Sinapi 03/2025 e SETOP 01/2025		●	Novos serviços incluídos na planilha em decorrência de elementos ou sistemas construtivos condenados no laudo Técnico de vistoria. (Exemplos, tais como: demolições, remoções, retiradas, refazimentos, bota-foras, outros)								
Endereço:	ZONA RURAL DE PIUM -TO		Encargos sociais:	Sem desoneração		●	Serviços provenientes de alterações de Projeto (Serviços trocados por outros serviços ou alteração de especificação técnica de materiais). Exemplos: adequações de acessibilidade, acréscimos e outras adequações pertinentes.								
PLANILHA DE REPACTUAÇÃO COM BASE NA PLANILHA DO PACTO ORIGINAL															
SERVIÇOS PLANILHA DO PACTO ORIGINAL				SERVIÇOS EXECUTADOS (QUANT. ACUMULADO)		SERVIÇOS DA NOVA PACTUAÇÃO				SERVIÇOS COMPLEMENTARES		VALORES ATUALIZADOS (REPACTUAÇÃO)			
ITEM	CÓDIGO	FONTE	DESCRIÇÃO DOS SERVIÇOS	UNID.	QUANT.	CÓDIGO	FONTE	DESCRIÇÃO DOS SERVIÇOS	UND	QTD	VALOR UNIT. SEM BDI	VALOR UNIT. COM BDI	VALOR TOTAL	% DO VALOR TOTAL	
1.0			SERVIÇOS PRELIMINARES					SERVIÇOS PRELIMINARES					-		
6.3			Ponto de telefone, com eletroduto de pvc rígido embutido	un	1,00			Ponto de telefone, com eletroduto de pvc rígido embutido	un	1,00		R\$ -	R\$ -		
6.4			Ponto de tomada para computador, com eletroduto de pvc roscavel embutido, inclusive aterramento	un	1,00			Ponto de tomada para computador, com eletroduto de pvc roscavel embutido, inclusive aterramento	un	1,00		R\$ -	R\$ -		
6.5			Interruptor 01 seção simples	un	4,00			Interruptor 01 seção simples	un	4,00		R\$ -	R\$ -		
6.6			Interruptor three way	un	2,00			Interruptor three way	un	2,00		R\$ -	R\$ -		
6.7			Interruptor 03 seções simples	un	2,00			Interruptor 03 seções simples	un	2,00		R\$ -	R\$ -		
6.8			Quadro de distribuição de embutir, com barramento, em chapa de aço, para até 12 disjuntores padrão europeu (linha branca), exclusive disjuntores	un	1,00			Quadro de distribuição de embutir, com barramento, em chapa de aço, para até 12 disjuntores padrão europeu (linha branca), exclusive disjuntores	un	1,00		R\$ -	R\$ -		
6.9			Disjuntor termomagnético monopolar 10 A, padrão DIN (linha branca)	un	2,00			Disjuntor termomagnético monopolar 10 A, padrão DIN (linha branca)	un	2,00		R\$ -	R\$ -		
6.10			Disjuntor termomagnético monopolar 16 A, padrão DIN (linha branca)	un	3,00			Disjuntor termomagnético monopolar 16 A, padrão DIN (linha branca)	un	3,00		R\$ -	R\$ -		
6.11			Disjuntor termomagnético monopolar 20 A, padrão DIN (linha branca)	un	1,00			Disjuntor termomagnético monopolar 20 A, padrão DIN (linha branca)	un	1,00		R\$ -	R\$ -		
6.12			Disjuntor termomagnético tripolar 20 A, padrão DIN (linha branca)	un	1,00			Disjuntor termomagnético tripolar 20 A, padrão DIN (linha branca)	un	1,00		R\$ -	R\$ -		
6.13			Disjuntor bipolar DR 32 A - Dispositivo residual diferencial, tipo AC, 30MA	un	1,00			Disjuntor bipolar DR 32 A - Dispositivo residual diferencial, tipo AC, 30MA	un	1,00		R\$ -	R\$ -		
6.14			Luminária comercial para lâmpada fluorescente 1 x 20 w, inclusive reator eletrônico e lâmpada	un	3,00			Luminária comercial para lâmpada fluorescente 1 x 20 w, inclusive reator eletrônico e lâmpada	un	3,00		R\$ -	R\$ -		
6.15			Luminária comercial para lâmpada fluorescente 1 x 40 w, inclusive reator eletrônico e lâmpada	un	16,00			Luminária comercial para lâmpada fluorescente 1 x 40 w, inclusive reator eletrônico e lâmpada	un	16,00		R\$ -	R\$ -		
6.16						101875	SINAPI	QUADRO DE DISTRIBUIÇÃO DE ENERGIA EM CHAPA DE AÇO GALVANIZADO, DE EMBUTIR, COM BARRAMENTO TRIFÁSICO, PARA 12 DISJUNTORES DIN 100A - FORNECIMENTO E INSTALAÇÃO. AF 10/2020	un	1,00	R\$ 350,53	R\$ 445,17	R\$ 445,17		
6.17						101938	SINAPI	CAIXA DE PROTEÇÃO PARA MEDIDOR MONOFÁSICO DE EMBUTIR - FORNECIMENTO E INSTALAÇÃO. AF 10/2020	un	1,00	R\$ 130,93	R\$ 166,28	R\$ 166,28		
6.18						93653	SINAPI	DISJUNTOR MONOPOLAR TIPO DIN, CORRENTE NOMINAL DE 10A - FORNECIMENTO E INSTALAÇÃO. AF 10/2020	un	3,00	R\$ 12,20	R\$ 15,49	R\$ 46,48		
6.19						93654	SINAPI	DISJUNTOR MONOPOLAR TIPO DIN, CORRENTE NOMINAL DE 16A - FORNECIMENTO E INSTALAÇÃO. AF 10/2020	un	2,00	R\$ 12,90	R\$ 16,38	R\$ 32,77		
6.20						93663	SINAPI	DISJUNTOR BIPOLAR TIPO DIN, CORRENTE NOMINAL DE 25A - FORNECIMENTO E INSTALAÇÃO. AF 10/2020	un	1,00	R\$ 62,15	R\$ 78,93	R\$ 78,93		
6.21						C4530	SEINFRA	DISJUNTOR DIFERENCIAL DR-16A - 40A, 30mA	un	3,00	R\$ 162,96	R\$ 206,96	R\$ 620,88		
6.22						C4562	SEINFRA	DISJUNTOR DIFERENCIAL DR-16A - 40A, 30mA	un	3,00	R\$ 133,83	R\$ 169,96	R\$ 509,89		
6.23						91834	SINAPI	ELETRODUTO FLEXÍVEL CORRUGADO, PVC, DN 25 MM (3/4"), PARA CIRCUITOS TERMINAIS, INSTALADO EM FORRO - FORNECIMENTO E INSTALAÇÃO. AF 03/2023	m	85,00	R\$ 19,69	R\$ 25,01	R\$ 2.125,54		
6.24						91836	SINAPI	ELETRODUTO FLEXÍVEL CORRUGADO, PVC, DN 32 MM (1"), PARA CIRCUITOS TERMINAIS, INSTALADO EM FORRO - FORNECIMENTO E INSTALAÇÃO. AF 03/2023	m	25,00	R\$ 22,47	R\$ 28,54	R\$ 713,42		
6.25						100556	SINAPI	CAIXA DE PASSAGEM PARA TELEFONE 15X15X10CM (SOBREPOR), FORNECIMENTO E INSTALACAO. AF 11/2019	un	2,00	R\$ 39,19	R\$ 49,77	R\$ 99,54		
6.26						C0629	SEINFRA	CAIXA DE PASSAGEM COM TAMPA PARA FUSADA 400X400X150mm	un	1,00	R\$ 187,02	R\$ 237,52	R\$ 237,52		
6.27						91943	SINAPI	CAIXA RETANGULAR 4" X 4" MÉDIA (1,30 M DO PISO), PVC, INSTALADA EM PAREDE - FORNECIMENTO E INSTALAÇÃO. AF 03/2023	un	2,00	R\$ 22,68	R\$ 28,80	R\$ 57,61		
6.28						91937	SINAPI	CAIXA OCTOGONAL 3" X 3", PVC, INSTALADA EM LAJE - FORNECIMENTO E INSTALAÇÃO. AF 03/2023	un	19,00	R\$ 16,83	R\$ 21,37	R\$ 406,11		
6.29						91926	SINAPI	CABO DE COBRE FLEXÍVEL ISOLADO, 2,5 MM², ANTI-CHAMA 450/750 V, PARA CIRCUITOS TERMINAIS - FORNECIMENTO E INSTALAÇÃO. AF 03/2023	m	150,00	R\$ 4,69	R\$ 5,96	R\$ 893,45		
6.30						91928	SINAPI	CABO DE COBRE FLEXÍVEL ISOLADO, 4 MM², ANTI-CHAMA 450/750 V, PARA CIRCUITOS TERMINAIS - FORNECIMENTO E INSTALAÇÃO. AF 03/2023	m	43,12	R\$ 7,24	R\$ 9,19	R\$ 396,48		
6.31						C4533	SEINFRA	CABO LÓGICO 4 PARES, CATEGORIA 6 - UTP	m	14,71	R\$ 15,04	R\$ 19,10	R\$ 280,97		
6.32						C0544	SEINFRA	CABO LÓGICO/VÍDEO COAXIAL 50 (OHMS)	m	6,00	R\$ 13,81	R\$ 17,54	R\$ 105,23		

<div><div>FNDE</div><div>Fundo Nacional de Desenvolvimento de Educação</div></div>																
PLANILHA ORÇAMENTÁRIA DE REPACTUAÇÃO DE OBRA INACABADA																
DADOS DA OBRA						LEGENDA										
PROJETO:	Escola 02 Salas - Projeto FNDE						Serviço que não será executado (executado 100% no pacto original) - (ZERAR QUANTITATIVOS)									
ID DE IDENT:	ID 1010336			BDI:	27%		Serviço complementar remanescente do pacto original - executado parcialmente no contrato anterior, ou que será mantido por ocasião da repactuação, ou mesmo que deverá ser refeito por ocasião da retomada da obra.									
NOME OBRA:	ESCOLA MUNICIPAL PA PERICATU			Refer.:	Sinapi 03/2025 e SETOP 01/2025		Novos serviços incluídos na planilha em decorrência de elementos ou sistemas construtivos condenados no laudo Técnico de vistoria. (Exemplos, tais como: demolições, remoções, retiradas, refazimentos, bota-foras, outros)									
Endereço:	ZONA RURAL DE PIUM-TO			Encargos sociais:	Sem desoneração		Serviços provenientes de alterações de Projeto (Serviços trocados por outros serviços ou alteração de especificação técnica de materiais). Exemplos: adequações de acessibilidade, acréscimos e outras adequações pertinentes.									
PLANILHA DE REPACTUAÇÃO COM BASE NA PLANILHA DO PACTO ORIGINAL																
SERVIÇOS PLANILHA DO PACTO ORIGINAL				SERVIÇOS EXECUTADOS (QUANT. ACUMULADO)		SERVIÇOS DA NOVA PACTUAÇÃO				SERVIÇOS COMPLEMENTARES		VALORES ATUALIZADOS (REPACTUAÇÃO)				
ITEM	CÓDIGO	FONTE	DESCRIÇÃO DOS SERVIÇOS	UNID.	QUANT.	CÓDIGO	FONTE	DESCRIÇÃO DOS SERVIÇOS	UND	QTD	VALOR UNIT. SEM BDI	VALOR UNIT. COM BDI	VALOR TOTAL	% DO VALOR TOTAL		
1.0			SERVIÇOS PRELIMINARES					SERVIÇOS PRELIMINARES					-			
6.33						91996	SINAPI	TOMADA MÉDIA DE EMBUTIR (1 MÓDULO), 2P+T 10 A, INCLUINDO SUPORTE E PLACA - FORNECIMENTO E INSTALAÇÃO. AF. 03/2023	un	14,00	R\$ 37,09	R\$ 47,10	R\$ 659,46			
6.34						91997	SINAPI	TOMADA MÉDIA DE EMBUTIR (1 MÓDULO), 2P+T 20 A, INCLUINDO SUPORTE E PLACA - FORNECIMENTO E INSTALAÇÃO. AF. 03/2023	un	4,00	R\$ 39,24	R\$ 49,83	R\$ 199,34			
6.35						92002	SINAPI	TOMADA MÉDIA DE EMBUTIR (2 MÓDULOS), 2P+T 10 A, SEM SUPORTE E SEM PLACA - FORNECIMENTO E INSTALAÇÃO. AF. 03/2023	un	1,00	R\$ 47,61	R\$ 60,46	R\$ 60,46			
6.36						91953	SINAPI	INTERRUPTOR SIMPLES (1 MÓDULO), 10A/250V, INCLUINDO SUPORTE E PLACA - FORNECIMENTO E INSTALAÇÃO. AF. 03/2023	un	3,00	R\$ 31,38	R\$ 39,85	R\$ 119,56			
6.37						91967	SINAPI	INTERRUPTOR SIMPLES (3 MÓDULOS), 10A/250V, INCLUINDO SUPORTE E PLACA - FORNECIMENTO E INSTALAÇÃO. AF. 03/2023	un	2,00	R\$ 64,07	R\$ 81,37	R\$ 162,74			
6.38						91955	SINAPI	INTERRUPTOR PARALELO (1 MÓDULO), 10A/250V, INCLUINDO SUPORTE E PLACA - FORNECIMENTO E INSTALAÇÃO. AF. 03/2023	un	2,00	R\$ 38,20	R\$ 48,51	R\$ 97,03			
6.39						103788	SINAPI	LUMINÁRIA TIPO PLAFON QUADRADA, DE EMBUTIR, COM LED DE 24 W - FORNECIMENTO E INSTALAÇÃO. AF. 09/2024	un	18,00	R\$ 24,91	R\$ 31,64	R\$ 569,44			
7.0			PAREDES E PAÍNES					PAREDES E PAÍNES					-			
7.1			Alvenaria de bloco cerâmico (9x19x25 cm), e = 0.09 m, com argamassa traco - 1:2.8 (cimento / cal / areia)	m²	280,00			Alvenaria de bloco cerâmico (9x19x25 cm), e = 0.09 m, com argamassa traco - 1:2.8 (cimento / cal / areia)	m²	280,00		R\$ -	R\$ -			
7.2			Impermeabilização de baldrame com emulsão asfáltica	m²	22,40			Impermeabilização de baldrame com emulsão asfáltica	m²	22,40		R\$ -	R\$ -			
8.0			ESQUADRIAS					INSTALAÇÕES ELÉTRICAS E TELEFÔNICAS 110V					60.175,05			
8.1			MADEIRA					QUADRO DE DISTRIBUIÇÃO								
8.1.1			Porta em madeira de lei, lisa, semi-ôca, 0.80 x 2.10 m, inclusive batente em madeira de lei l=0.14m (caixão) com 02 jogos de alizar, dobradica galvanizada 3" x 3"	un	7,00			Porta em madeira de lei, lisa, semi-ôca, 0.80 x 2.10 m, inclusive batente em madeira de lei l=0.14m (caixão) com 02 jogos de alizar, dobradica galvanizada 3" x 3" fechadura porta	un	7,00		R\$ -	R\$ -			
						90843	SINAPI	KIT DE PORTA DE MADEIRA PARA PINTURA, SEMI-ÔCA (LEVE OU MÉDIA), PADRÃO MÉDIO, 80X210CM, ESPESSURA DE 3,5CM. ITENS INCLUIDOS: DOBRADICAS, MONTAGEM E	un	2,00	R\$ 1.096,55	R\$ 1.392,62	R\$ 2.785,24			
						90843	SINAPI	KIT DE PORTA DE MADEIRA PARA PINTURA, SEMI-ÔCA (LEVE OU MÉDIA), PADRÃO MÉDIO, 80X210CM, ESPESSURA DE 3,5CM. ITENS INCLUIDOS: DOBRADICAS, MONTAGEM E	un	2,00	R\$ 1.096,55	R\$ 1.392,62	R\$ 2.785,24			
						90843	SINAPI	KIT DE PORTA DE MADEIRA PARA PINTURA, SEMI-ÔCA (LEVE OU MÉDIA), PADRÃO MÉDIO, 80X210CM, ESPESSURA DE 3,5CM. ITENS INCLUIDOS: DOBRADICAS, MONTAGEM E	un	2,00	R\$ 1.096,55	R\$ 1.392,62	R\$ 2.785,24			
8.2			METALICAS													
8.2.1			Esquadria de caixilho de ferro tipo basculante, exclusive vidro	m²	35,41			Esquadria de caixilho de ferro tipo basculante, exclusive vidro	m²			R\$ -	R\$ -			
8.2.2			Esquadria de caixilho de ferro tipo correr, exclusive vidro	m²	1,80			Esquadria de caixilho de ferro tipo correr, exclusive vidro	m²			R\$ -	R\$ -			
8.2.3						102180	SINAPI	INSTALAÇÃO DE VIDRO TEMPERADO, E = 8 MM, ENCAIXADO EM PERFIL U. AF. 01/2021 PS	m²	37,21	R\$ 1.096,55	R\$ 1.392,62	R\$ 51.819,33			
9.0			COBERTURA					COBERTURA					4.196,71			
9.1			Estrutura de madeira para cobertura com telha cerâmica, vão de 3,00 a 7,00m, em madeira de lei	m²	280,00			Estrutura de madeira para cobertura com telha cerâmica, vão de 3,00 a 7,00m, em madeira de lei	m²			R\$ -	R\$ -			
			Emassamento de cumeeira com telha cerâmica	m	29,40			Emassamento de cumeeira com telha cerâmica	m			R\$ -	R\$ -			
			Rufo de concreto armado fck=20mpa l=30cm e h=5cm	m	16,40			Rufo de concreto armado fck=20mpa l=30cm e h=5cm	m			R\$ -	R\$ -			
			Telhamento com telha cerâmica telha canal comum - olaria	m²	280,00			Telhamento com telha cerâmica telha canal comum - olaria	m²			R\$ -	R\$ -			
			Forro de PVC, e=20cm, com estrutura em aço, inclusive rodaforro	m²	59,03			Forro de PVC, e=20cm, com estrutura em aço, inclusive rodaforro	m²	59,03		R\$ -	R\$ -			
						96116	SINAPI	FORRO EM RÉGUAS DE PVC, FRISADO, PARA AMBIENTES COMERCIAIS, INCLUSIVE ESTRUTURA BIDIRECIONAL DE FIXAÇÃO. AF. 08/2023 PS	m²	59,03	55,98	R\$ 71,09	R\$ 4.196,71			

<div><div>FNDE</div><div>Fundo Nacional de Desenvolvimento da Educação</div></div>															
PLANILHA ORÇAMENTÁRIA DE REPACTUAÇÃO DE OBRA INACABADA															
DADOS DA OBRA						LEGENDA									
PROJETO:	Escola 02 Salas - Projeto FNDE					○	Serviço que não será executado (executado 100% no pacto original) - (ZERAR QUANTITATIVOS)								
ID DE IDENT:	ID 1010336		BDI:	27%		●	Serviço complementar remanescente do pacto original - executado parcialmente no contrato anterior, ou que será mantido por ocasião da repactuação, ou mesmo que deverá ser refeito por ocasião da retomada da obra.								
NOME OBRA:	ESCOLA MUNICIPAL PA PERICATU					●	Novos serviços incluídos na planilha em decorrência de elementos ou sistemas construtivos condenados no laudo Técnico de vistoria. (Exemplos, tais como: demolições, remoções, retiradas, refazimentos, bota-foras, outros)								
Endereço:	ZONA RURAL DE PIUM -TO					●	Serviços provenientes de alterações de Projeto (Serviços trocados por outros serviços ou alteração de especificação técnica de materiais). Exemplos: adequações de acessibilidade, acréscimos e outras adequações pertinentes.								
PLANILHA DE REPACTUAÇÃO COM BASE NA PLANILHA DO PACTO ORIGINAL															
SERVIÇOS PLANILHA DO PACTO ORIGINAL				SERVIÇOS EXECUTADOS (QUANT. ACUMULADO)		SERVIÇOS DA NOVA PACTUAÇÃO				SERVIÇOS COMPLEMENTARES		VALORES ATUALIZADOS (REPACTUAÇÃO)			
ITEM	CÓDIGO	FONTE	DESCRIÇÃO DOS SERVIÇOS	UNID.	QUANT.	CÓDIGO	FONTE	DESCRIÇÃO DOS SERVIÇOS	UND	QTD	VALOR UNIT. SEM BDI	VALOR UNIT. COM BDI	VALOR TOTAL	% DO VALOR TOTAL	
1.0			SERVIÇOS PRELIMINARES					SERVIÇOS PRELIMINARES					-		
10.0			REVESTIMENTO					REVESTIMENTO					69.769,16		
9.1			Chapisco em parede com argamassa traço - 1:3 (cimento / areia)	m²	561,73			Chapisco em parede com argamassa traço - 1:3 (cimento / areia)	m²	561,73		R\$ -	R\$ -		
			Chapisco em teto com argamassa traço - 1:3 (cimento / areia)	m²	133,40			Chapisco em teto com argamassa traço - 1:3 (cimento / areia)	m²	133,40		R\$ -	R\$ -		
			Emboço de parede, com argamassa traço - 1:2:9 (cimento / cal / areia), espessura 1,5 cm	m²	231,52			Emboço de parede, com argamassa traço - 1:2:9 (cimento / cal / areia), espessura 1,5 cm	m²	231,52		R\$ -	R\$ -		
			Reboco de parede, com argamassa traço - 1:2:6 (cimento / cal / areia), espessura 2,0 cm	m²	330,21			Reboco de parede, com argamassa traço - 1:2:6 (cimento / cal / areia), espessura 2,0 cm	m²	330,21		R\$ -	R\$ -		
			Reboco de teto, com argamassa traço - 1:2:9 (cimento / cal / areia), espessura 1,5 cm	m²	133,40			Reboco de teto, com argamassa traço - 1:2:9 (cimento / cal / areia), espessura 1,5 cm	m²	133,40		R\$ -	R\$ -		
			Revestimento cerâmico para parede, pei - 3, dimensões 20 x 20 cm, aplicado com argamassa industrializada ac-i, rejuntado, exclusive regularização de base ou emboço, conforme especificações	m²	80,60			Revestimento cerâmico para parede, pei - 3, dimensões 20 x 20 cm, aplicado com argamassa industrializada ac-i, rejuntado, exclusive regularização de base ou emboço, conforme especificações	m²	80,60		R\$ -	R\$ -		
			Revestimento cerâmico para parede, pei - 3, dimensões 10 x 10 cm, aplicado com argamassa industrializada ac-i, rejuntado, exclusive regularização de base ou emboço, conforme especificações	m²	150,92			Revestimento cerâmico para parede, pei - 3, dimensões 10 x 10 cm, aplicado com argamassa industrializada ac-i, rejuntado, exclusive regularização de base ou emboço, conforme especificações	m²	150,92		R\$ -	R\$ -		
						87878	SINAPI	CHAPISCO APLICADO EM ALVENARIAS E ESTRUTURAS DE CONCRETO INTERNAS, COM COLHER DE PEDREIRO. ARGAMASSA TRAÇO 1:3 COM PREPARO MANUAL. AF_10/2022	m²	116,27	5,20	R\$ 6,60	R\$ 767,82		
						87881	SINAPI	CHAPISCO APLICADO NO TETO OU EM ALVENARIA E ESTRUTURA, COM ROLO PARA TEXTURA ACRILICA. ARGAMASSA TRAÇO 1:4 E EMULSÃO POLIMÉRICA (ADESIVO) COM PREPARO MANUAL. AF_10/2022	m²	136,04	6,50	R\$ 8,26	R\$ 1.123,01		
						87535	SINAPI	EMBOÇO, EM ARGAMASSA TRAÇO 1:2:8, PREPARO MECÂNICO, APLICADO MANUALMENTE EM PAREDES INTERNAS DE AMBIENTES COM ÁREA MAIOR QUE 10M², E = 17,5MM, COM TALISCAS. AF_03/2024	m²	620,45	35,20	R\$ 44,70	R\$ 27.736,60		
						104959	SINAPI	MASSA ÚNICA, EM ARGAMASSA TRAÇO 1:2:8 PREPARO MANUAL, APLICADA MANUALMENTE EM PAREDES INTERNAS DE AMBIENTES COM ÁREA MAIOR QUE 10M², E = 10MM, COM TALISCAS. AF_03/2024	m²	324,38	27,25	R\$ 34,61	R\$ 11.225,98		
						104978	SINAPI	MASSA ÚNICA, EM ARGAMASSA TRAÇO 1:2:8, PREPARO MECÂNICO, APLICADA MANUALMENTE EM TETO DE AMBIENTES COM PAREDES EM PÉ-DIREITO DUPLO, E = 10MM, COM TALISCAS. AF_03/2024	m²	136,04	38,23	R\$ 48,55	R\$ 6.605,03		
						87273	SINAPI	REVESTIMENTO CERÂMICO PARA PAREDES INTERNAS COM PLACAS TIPO ESMALTADA DE DIMENSÕES 33X45 CM APLICADAS NA ALTURA INTEIRA DAS PAREDES. AF_02/2023_PE	m²	90,23	68,87	R\$ 87,46	R\$ 7.891,96		
						87273	SINAPI	REVESTIMENTO CERÂMICO PARA PAREDES INTERNAS COM PLACAS TIPO ESMALTADA DE DIMENSÕES 33X45 CM APLICADAS NA ALTURA INTEIRA DAS PAREDES. AF_02/2023_PE	m²	43,32	68,87	R\$ 87,46	R\$ 3.788,98		
						87267	SINAPI	REVESTIMENTO CERÂMICO PARA PAREDES INTERNAS COM PLACAS TIPO ESMALTADA DE DIMENSÕES 20X20 CM APLICADAS A MEIA ALTURA DAS PAREDES. AF_02/2023_PE	m²	84,58	67,04	R\$ 85,14	R\$ 7.201,21		
						101738	SINAPI	RODAPÉ EM MADEIRA, ALTURA 7CM, FIXADO COM COLA. AF_09/2020	m	71,10	37,97	R\$ 48,22	R\$ 3.428,58		
11.0			PAVIMENTAÇÃO					PAVIMENTAÇÃO					24.327,55		
9.1			Lastro de concreto simples regularizado para piso	m³	15,40			Lastro de concreto simples regularizado para piso	m³	15,40		R\$ -	R\$ -		
			Regularização de base para revest. de pisos com arg. traço, esp. média = 2,5cm	m²	192,40			Regularização de base para revest. de pisos com arg. traço, esp. média = 2,5cm	m²	192,40		R\$ -	R\$ -		
			Revestimento cerâmico para piso ou parede, pei - 4, dimensões 40 x 40 cm, aplicado com argamassa industrializada ac-i, rejuntado, exclusive	m²	192,40			Revestimento cerâmico para piso ou parede, pei - 4, dimensões 40 x 40 cm, aplicado com argamassa industrializada ac-i, rejuntado, exclusive regularização	m²	192,40		R\$ -	R\$ -		

PLANILHA ORÇAMENTÁRIA DE REPACTUAÇÃO DE OBRA INACABADA

DADOS DA OBRA					LEGENDA				
PROJETO:	Escola 02 Salas - Projeto FNEDE				○	Serviço que não será executado (executado 100% no pacto original) - (ZERAR QUANTITATIVOS)			
ID DE IDENT:	ID 1010336	BDI:	27%		●	Serviço complementar remanescente do pacto original - executado parcialmente no contrato anterior, ou que será mantido por ocasião da repactuação, ou mesmo que deverá ser refeito por ocasião da retomada da obra.			
NOME OBRA:	ESCOLA MUNICIPAL PA PERICATU		Refer.:	Sinapi 03/2025 e SETOP 01/2025	●	Novos serviços incluídos na planilha em decorrência de elementos ou sistemas construtivos condenados no laudo Técnico de vistoria. (Exemplos, tais como: demolições, remoções, retiradas, refazimentos, bota-foras, outros)			
Endereço:	ZONA RURAL DE PIUM-TO		Encargos sociais:	Sem desoneração	●	Serviços provenientes de alterações de Projeto (Serviços trocados por outros serviços ou alteração de especificação técnica de materiais). Exemplos: adequações de acessibilidade, acréscimos e outras adequações pertinentes.			

PLANILHA DE REPACTUAÇÃO COM BASE NA PLANILHA DO PACTO ORIGINAL

SERVIÇOS PLANILHA DO PACTO ORIGINAL				SERVIÇOS EXECUTADOS (QUANT. ACUMULADO)		SERVIÇOS DA NOVA PACTUAÇÃO			SERVIÇOS COMPLEMENTARES		VALORES ATUALIZADOS (REPACTUAÇÃO)			
ITEM	CÓDIGO	Fonte	DESCRIÇÃO DOS SERVIÇOS	UNID.	QUANT.	CÓDIGO	Fonte	DESCRIÇÃO DOS SERVIÇOS	UND	QTD	VALOR UNIT. SEM BDI	VALOR UNIT. COM BDI	VALOR TOTAL	% DO VALOR TOTAL
1.0			SERVIÇOS PRELIMINARES					SERVIÇOS PRELIMINARES					-	
			Calçada de proteção, em placas de concreto 60x60cm	m²	42,57			Calçada de proteção, em placas de concreto 60x60cm	m²	42,57		R\$ -	R\$ -	
			Rampa de acesso em concreto não estrutural	m²	9,45			Rampa de acesso em concreto não estrutural	m²	9,45		R\$ -	R\$ -	
			Soleira granito cinza andorinha, largura=15cm, e=2cm	m	5,60			Soleira granito cinza andorinha, largura=15cm, e=2cm	m	5,60		R\$ -	R\$ -	
			PAVIMENTAÇÃO INTERNA											
						104593	SINAPI	REVESTIMENTO CERÂMICO PARA PISO COM PLACAS TIPO ESMALTADA DE DIMENSÕES 80X80 CM APLICADA EM AMBIENTES DE ÁREA MENOR QUE 5 M². AF_02/2023_PE	m²	191,50	67,74	R\$ 86,03	R\$ 16.474,71	
						C4624	SEINFRA	PISO PODOTÁTIL EXTERNO EM PMC ESP. 3CM, ASSENTADO COM ARGAMASSA (FORNECIMENTO E ASSENTAMENTO)	m²	8,64	148,55	R\$ 188,66	R\$ 1.630,01	
						98689	SINAPI	SOLEIRA EM GRANITO, LARGURA 15 CM, ESPESSURA 2,0 CM. AF_09/2020	m	6,35	124,13	R\$ 157,65	R\$ 1.001,05	
			PAVIMENTAÇÃO EXTERNA											
						98679	SINAPI	PISO CIMENTADO, TRAÇO 1:3 (CIMENTO E AREIA), ACABAMENTO LISO, ESPESSURA 2,0 CM, PREPARO MECÂNICO DA ARGAMASSA. AF_09/2020	m²	83,21	40,81	R\$ 51,83	R\$ 4.312,67	
						94990	SINAPI	EXECUÇÃO DE PASSEIO (CALÇADA) OU PISO DE CONCRETO COM CONCRETO MOLDADO IN LOCO, FEITO EM OBRA, ACABAMENTO CONVENCIONAL, NÃO ARMADO. AF_08/2022	m³	0,19	882,59	R\$ 1.120,89	R\$ 212,97	
						C4624	SEINFRA	PISO PODOTÁTIL EXTERNO EM PMC ESP. 3CM, ASSENTADO COM ARGAMASSA (FORNECIMENTO E ASSENTAMENTO)	m²	3,69	148,55	R\$ 188,66	R\$ 696,15	

12.0			PINTURA					PINTURA					18.912,86	
12.1			Pintura sobre paredes e tetos, com lixamento, aplicação de 01 demão de selador acrílico, 02 demãos de massa acrílica e 02 demãos de tinta acrílica, semi-brilho	m²	445,51			Pintura sobre paredes e tetos, com lixamento, aplicação de 01 demão de selador acrílico, 02 demãos de massa acrílica e 02 demãos de tinta acrílica, semi-brilho	m²	445,51		R\$ -	R\$ -	
12.2			Pintura para superfícies de madeira com aplicação de 01 demão de fundo sintético nivelador, 01 demão de massa a óleo e 02 demãos de tinta esmalte ou óleo	m²	25,62			Pintura para superfícies de madeira com aplicação de 01 demão de fundo sintético nivelador, 01 demão de massa a óleo e 02 demãos de tinta esmalte ou óleo	m²	25,62		R\$ -	R\$ -	
12.3			Pintura de acabamento com lixamento, aplicação de 01 demão de tinta à base de zarcão e 02 demãos de tinta esmalte ou óleo	m²	48,08			Pintura de acabamento com lixamento, aplicação de 01 demão de tinta à base de zarcão e 02 demãos de tinta esmalte ou óleo	m²	48,08		R\$ -	R\$ -	
12.4						96132	SINAPI	APLICAÇÃO MANUAL DE MASSA ACRÍLICA EM PANOS DE FACHADA SEM PRESENÇA DE VÃOS, DE EDIFÍCIOS DE MÚLTIPLOS PAVIMENTOS, DUAS DEMÃOS. AF_03/2024	m²	269,36	21,53	R\$ 27,34	R\$ 7.365,14	
12.5						104639	SINAPI	PINTURA LÁTEX ACRÍLICA ECONÔMICA, APLICAÇÃO MANUAL EM TETO, DUAS DEMÃOS. AF_04/2023	m²	136,04	12,95	R\$ 16,45	R\$ 2.237,38	
						88489	SINAPI	PINTURA LÁTEX ACRÍLICA PREMIUM, APLICAÇÃO MANUAL EM PAREDES, DUAS DEMÃOS. AF_04/2023	m²	265,62	14,71	R\$ 18,68	R\$ 4.962,23	
						88489	SINAPI	PINTURA LÁTEX ACRÍLICA PREMIUM, APLICAÇÃO MANUAL EM PAREDES, DUAS DEMÃOS. AF_03/2024	m²	172,63	14,71	R\$ 18,68	R\$ 3.225,02	
						102219	SINAPI	PINTURA TINTA DE ACABAMENTO (PIGMENTADA) ESMALTE SINTÉTICO ACETINADO EM MADEIRA, 2 DEMÃOS. AF_01/2021	m²	30,24	17,40	R\$ 22,10	R\$ 668,24	
						100742	SINAPI	PINTURA COM TINTA ALQUÍDICA DE ACABAMENTO (ESMALTE SINTÉTICO ACETINADO) APLICADA A ROLO OU PINCEL SOBRE SUPERFÍCIES METÁLICAS (EXCETO PERFIL)	m²	10,50	26,41	R\$ 33,54	R\$ 352,18	
						102203	SINAPI	PINTURA VERNIZ (INCOLOR) ALQUÍDICO EM MADEIRA, USO INTERNO E EXTERNO, 1 DEMÃO. AF_01/2021	m²	7,11	11,37	R\$ 14,44	R\$ 102,67	

13.0			ELEMENTOS DECORATIVOS E OUTROS					ELEMENTOS DECORATIVOS E OUTROS					36.078,08	
------	--	--	--------------------------------	--	--	--	--	--------------------------------	--	--	--	--	-----------	--

<div><div><div></div><div>FNDE</div></div><div>Fundo Nacional de Desenvolvimento da Educação</div></div>															
PLANILHA ORÇAMENTÁRIA DE REPACTUAÇÃO DE OBRA INACABADA															
DADOS DA OBRA						LEGENDA									
PROJETO:	Escola 02 Salas - Projeto FNDE					○	Serviço que não será executado (executado 100% no pacto original) - (ZERAR QUANTITATIVOS)								
ID DE IDENT:	ID 1010336	BDI:	27%			●	Serviço complementar remanescente do pacto original - executado parcialmente no contrato anterior, ou que será mantido por ocasião da repactuação, ou mesmo que deverá ser refeito por ocasião da retomada da obra.								
NOME OBRA:	ESCOLA MUNICIPAL PA PERICATU		Refer.:	Sinapi 03/2025 e SETOP 01/2025		●	Novos serviços incluídos na planilha em decorrência de elementos ou sistemas construtivos condenados no laudo Técnico de vistoria. (Exemplos, tais como: demolições, remoções, retiradas, refazimentos, bota-foras, outros)								
Endereço:	ZONA RURAL DE PIUM -TO		Encargos sociais:	Sem desoneração		●	Serviços provenientes de alterações de Projeto (Serviços trocados por outros serviços ou alteração de especificação técnica de materiais). Exemplos: adequações de acessibilidade, acréscimos e outras adequações pertinentes.								
PLANILHA DE REPACTUAÇÃO COM BASE NA PLANILHA DO PACTO ORIGINAL															
SERVIÇOS PLANILHA DO PACTO ORIGINAL				SERVIÇOS EXECUTADOS (QUANT. ACUMULADO)		SERVIÇOS DA NOVA PACTUAÇÃO				SERVIÇOS COMPLEMENTARES		VALORES ATUALIZADOS (REPACTUAÇÃO)			
ITEM	CÓDIGO	FONT	DESCRIÇÃO DOS SERVIÇOS	UNID.	QUANT.	CÓDIGO	FONT	DESCRIÇÃO DOS SERVIÇOS	UND	QTD	VALOR UNIT. SEM BDI	VALOR UNIT. COM BDI	VALOR TOTAL	% DO VALOR TOTAL	
1.0			SERVIÇOS PRELIMINARES					SERVIÇOS PRELIMINARES					-		
13.1			Quadro escolar com porta giz e moldura em madeira - cor verde	m²	8,06			Quadro escolar com porta giz e moldura em madeira - cor verde	m²	8,06		R\$ -	R\$ -		
13.2			Quadro escolar para mural em feltro verde	m²	2,00			Quadro escolar para mural em feltro verde	m²	2,00		R\$ -	R\$ -		
13.3			Vidro liso plano transparente 4 mm	m²	36,11			Vidro liso plano transparente 4 mm	m²	36,11		R\$ -	R\$ -		
13.4			Vidro canalado transparente 4 mm	m²	1,10			Vidro canalado transparente 4 mm	m²	1,10		R\$ -	R\$ -		
13.5			Armário de cozinha em madeira com revestimento melamínico conforme projeto.	un	1,00			Armário de cozinha em madeira com revestimento melamínico conforme projeto.	un	1,00		R\$ -	R\$ -		
13.6			Mastro para bandeira	un	3,00			Mastro para bandeira	un	3,00		R\$ -	R\$ -		
13.7			Extintor de pó químico ABC, capacidade 6 kg, alcance médio do jato 5m , tempo de descarga 12s, NBR9443, 9444, 10721	un	2,00			Extintor de pó químico ABC, capacidade 6 kg, alcance médio do jato 5m , tempo de descarga 12s, NBR9443, 9444, 10721	un	2,00		R\$ -	R\$ -		
12.4						101909	SINAPI	EXTINTOR DE INCÊNDIO PORTÁTIL COM CARGA DE PQS DE 6 KG, CLASSE BC - FORNECIMENTO E INSTALAÇÃO. AF 10/2020 PE	un	1,00	260,03	R\$ 330,24	R\$ 330,24		
						101907	SINAPI	EXTINTOR DE INCÊNDIO PORTÁTIL COM CARGA DE CO2 DE 6 KG, CLASSE BC - FORNECIMENTO E INSTALAÇÃO. AF 10/2020 PE	un	1,00	728,03	R\$ 924,60	R\$ 924,60		
						97599	SINAPI	LUMINÁRIA DE EMERGÊNCIA, COM 30 LÂMPADAS LED DE 2 W, SEM REATOR - FORNECIMENTO E INSTALAÇÃO. AF 09/2024	un	5,00	18,41	R\$ 23,38	R\$ 116,90		
						180051	SBC	PINTURA FAIXA DEMARCAÇÃO AVO EM PISO-[0,4m2]-EXTINTORES	un	1,00	4,52	R\$ 5,74	R\$ 5,74		
						55918	SBC	PLACA FOTOLUMINESCENTE ROTA DE FUGA EM PVC 2mm 26x13cm	un	8,00	11,79	R\$ 14,97	R\$ 119,79		
						C4068	SEINFRA	BANCADA DE GRANITO CINZA E=2cm	m²	5,64	418,56	R\$ 531,57	R\$ 2.998,06		
						100861	SINAPI	SUPORTE MÃO FRANCESA EM AÇO, ABAS IGUAIS 30 CM, CAPACIDADE MINIMA 60 KG, BRANCO - FORNECIMENTO E INSTALAÇÃO. AF 01/2020	un	10,00	35,58	R\$ 45,19	R\$ 451,87		
						C1960	SEINFRA	PORTA COMPENSADO P/ARMÁRIO SOB PIA	m²	5,93	200,16	R\$ 254,20	R\$ 1.507,42		
						C1869	SEINFRA	PEITORIL DE GRANITO L= 15 cm	m	26,00	97,10	R\$ 123,32	R\$ 3.206,24		
12.5						C0864	SEINFRA	CONJUNTO DE MASTRO P/ TRÊS BANDEIRAS E PEDESTAL	un	1,00	4.200,50	R\$ 5.334,64	R\$ 5.334,64		
						C4646	SEINFRA	CORRIMÃO DUPLA ALTURA EM AÇO INOX DIAM 1 1/2	m	3,40	387,75	R\$ 492,44	R\$ 1.674,30		
						111596	SBC	GRADIL BARRAS ACO PADRAO COAGE	m²	52,80	191,12	R\$ 242,72	R\$ 12.815,74		
						91341	SINAPI	PORTA EM ALUMÍNIO DE ABRIR TIPO VENEZIANA COM GUARNIÇÃO, FIXAÇÃO COM PARAFUSOS - FORNECIMENTO E INSTALAÇÃO. AF 12/2019	m²	2,63	705,81	R\$ 896,38	R\$ 2.357,48		
12.6						111455	SBC	Portão metálico 2 folhas de abrir com estrutura em barra chata de aço e tela galvanizada	m²	4,90	680,55	R\$ 864,30	R\$ 4.235,06		
12.7												R\$ -	R\$ -		
14.0			SERVIÇOS FINAIS					SERVIÇOS FINAIS					6.470,01		
14.1	9537	SINAP	Limpeza geral	m²	972,34	9537	SINAPI	Limpeza geral	m²	972,34		R\$ -	R\$ -		
12.6						C1628	SEINFRA	Limpeza geral	m²	208,83	14,18	R\$ 18,01	R\$ 3.760,74		
12.7						5	ORSE	Placa de inauguração de obra em alumínio 0,50 x 0,70 m	un	1,00	2.133,29	R\$ 2.709,28	R\$ 2.709,28		
CUSTO TOTAL REFERENTE AO PACTO ORIGINAL				R\$	224.009,08	VALOR TOTAL DA OBRA A SER RETOMADA COM BDI								274.812,23	